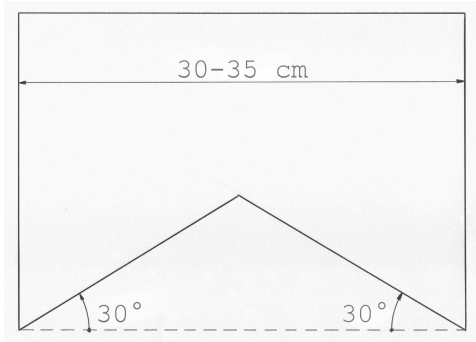


# Welcher Vario-Touren-Aufsatz (VTA) an Standardscheiben?

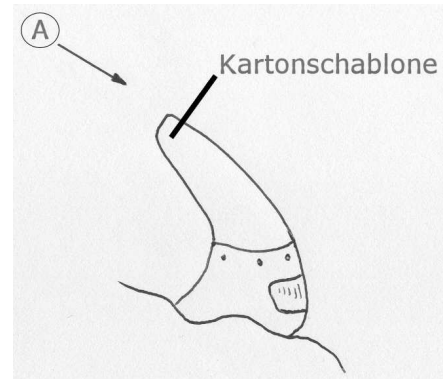
## Ermitteln der Befestigungspunkte für den VTA:

Da die Gelenke an den Befestigungspunkten rechts und links jeweils eine Schräge von 30° aufweisen, muss die entsprechende Position an der Scheibe ermittelt werden. Dazu wird eine Schablone benötigt, die wie folgt angefertigt wird:

- a) Aus einem Karton ca. 35 cm x 30 cm wird ein Dreieck ausgeschnitten.

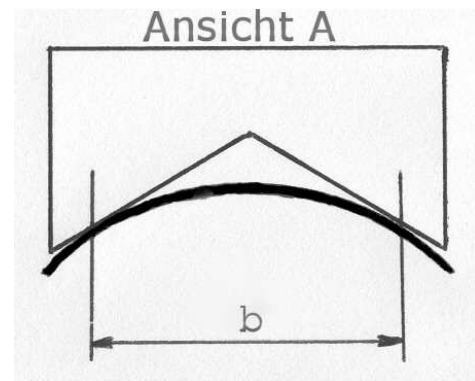


- b) Diese Kartonschablone wird senkrecht auf die Windschutzscheibe gestellt, und zwar dort, wo der VTA montiert werden soll.



- c) Die Punkte, an denen die Schablone die Scheibe berührt, werden auf der Schablone markiert und der Abstand „b“ zwischen diesen beiden Punkten gemessen.

Dieser Abstand „b“ ist die Breite der Befestigungspunkte des VTA und wird benötigt um den passenden Aufsatz auszuwählen.



Lochabstand „b“	VT-Aufsatz	Farbe	Bestellnummer	Gesamtlänge
23 cm	VTA 1	Klar	4025066101504	28 cm
23 cm	VTA 1	Rauchgrau	4025066088102	28 cm
25 cm	VTA 2	Klar	4025066096145	33 cm
25 cm	VTA 2	Rauchgrau	4025066088119	33 cm
26 cm	VTA 3	Klar	4025066097098	34 cm
26 cm	VTA 3	Rauchgrau	4025066088096	34 cm
22 cm	VTA 4	Klar	4025066096152	30 cm
22 cm	VTA 4	Rauchgrau	4025066088201	30 cm
24 cm	VTA 5	Klar	4025066096732	33 cm
24 cm	VTA 5	Rauchgrau	4025066088126	33 cm
26 cm	VTA 6	Klar	4025066096886	34 cm
26 cm	VTA 6	Rauchgrau	4025066089772	34 cm
21 cm	VTA 8	Klar	4025066107704	28 cm
21 cm	VTA 8	Rauchgrau	4025066089802	28 cm
21 cm	VTA 9	Klar	4025066097340	30 cm
21 cm	VTA 9	Rauchgrau	4025066097357	30 cm
25 cm	VTA 11	Klar	4025066116508	31 cm
25 cm	VTA 11	Rauchgrau	4025066116515	31 cm
20 cm	VTA 10	Klar	4025066101559	31 cm
20 cm	VTA 10	Rauchgrau	4025066101696	31 cm
29 cm	VTA 12	Klar	4025066120222	38 cm
29 cm	VTA 12	Rauchgrau	4025066120239	38 cm

**Bitte beachten: Der VTA hat keine ABE und muss somit eingetragen werden!**